









Sicherheitseinweisung

Person über Bord		
Item	Referenz	Init
Gefahrensituation erläutern, Prävention		
Lifelines / Rettungswesten, anpassen, bereithalten, TÜV?		
Gefahrensituation erläutern, Prävention		
Sicherung an Deck erläutern		
Bedienung der Maschine, Schlüssel, Schaltung		
Manöver erläutern	 Person über Bord	
Bergung erläutern, Fallen / Schoten zur Bergung prüfen		
Rollen verteilen und notieren	 Bordaufgaben	

Feuer an Bord		
Item	Referenz	Init
Entstehungsursachen (Gas, Diesel, Strom, Kerze, Zigarette)		
Präventionsmaßnahmen		
Feuerlöscherlagerung und Verwendung, Maschinenbrand	 Feuer	
Hauptschalter- Ventile Gas, Strom, Sicherungen		
Fluchtwege		
Rollen verteilen und notieren	 Bordaufgaben	

Wasser im Schiff		
Item	Referenz	Init
Gefahrensituation erläutern	 Leck	
Möglichkeiten, dass Wasser ins Schiff gelangt		
Funktion der Lenzpumpen		
Funktion der Seeventile, Toilette	 Bordaufgaben	
Lecksuche, Rollen verteilen und notieren		



Seenotfall		
Item	Referenz	Init
Feststellung des Seenotfalles	 Seenotfall	
Funktion und Lage der Rettungsinsel	 Bordaufgaben	
Seenotsignale Funk / pyrotechnisch / EPIRB		
Besteigen der Rettungsinsel / Reisetasche		
Seenotrollen festlegen und notieren		

Persönliche Sicherheit		
Item	Referenz	Init
Sturzgefahr Luken, Festhalten an Deck		
Winschen / Anker		
Quetschgefahr bei Manöver im Hafen		
Verbrühungen bei Lage am Herd		
Autopilot „Tack funktion“		
Baum		
UKW – Bedienung, Notruftafel aufhängen		
Notpinne		
Erste-Hilfe-Box		
Persönliche Erkrankungen, Nichtschwimmer		
Seekrankheit		

Bordaufgaben: aushängen

Übungsmanöver: Person über Bord, Direktsteuerung der Maschine

Klären: Maschinen Manual: Entlüftung des Kraftstoffsystems, wo befinden sich Wasserfilter, Wasserpumpe, Wasserabscheider, Ölfilter und Messstab

Unterschrift(en) Crew: